
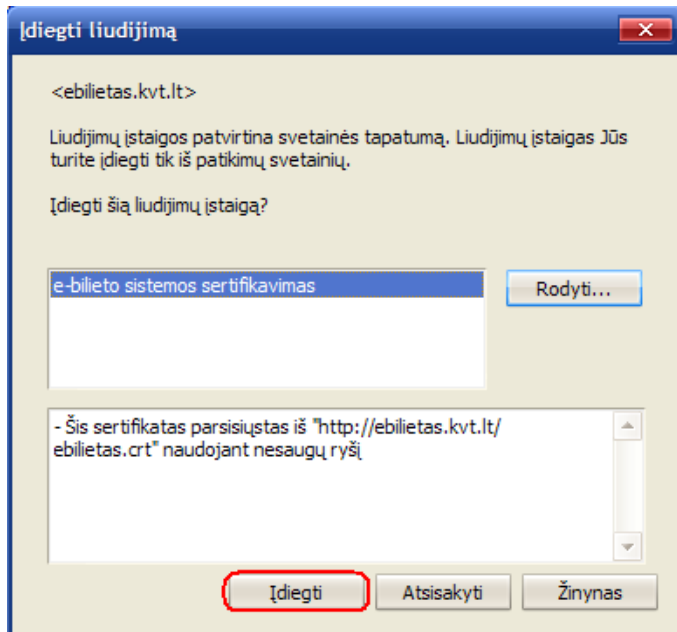




## Kauno e.bilieto sistemos šakninio sertifikato diegimo instrukcija naršyklei Opera

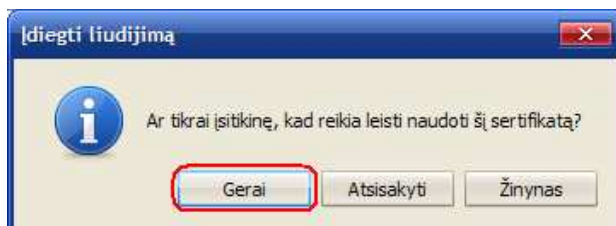
Norėdami išvengti interneto naršyklės perspėjimų dėl Kauno e.bilieto papildymo interneto svetainės „ebilietas.kvt.lt“ patikimumo saugiam ryšiui, turite instaliuoti į savo naudojamą naršyklę AB Autrolis išduotą šakninį e.bilieto sertifikavimo sistemos sertifikatą. Pateikiame trumpą instrukciją interneto naršyklei „Opera“.

Aktyvuokite nuorodą į šakninį e.bilieto sistemos sertifikatą  svetainėje <http://ebilietas.kvt.lt>. Atsivėrusiame naršyklės lange klausiama, ar norite įdiegti e.bilieto svetainės šakninį sertifikatą (Pav. 1). Spauskite „Įdiegti“.



Pav. 1 eabilietas.kvt.lt sertifikato diegimo langas

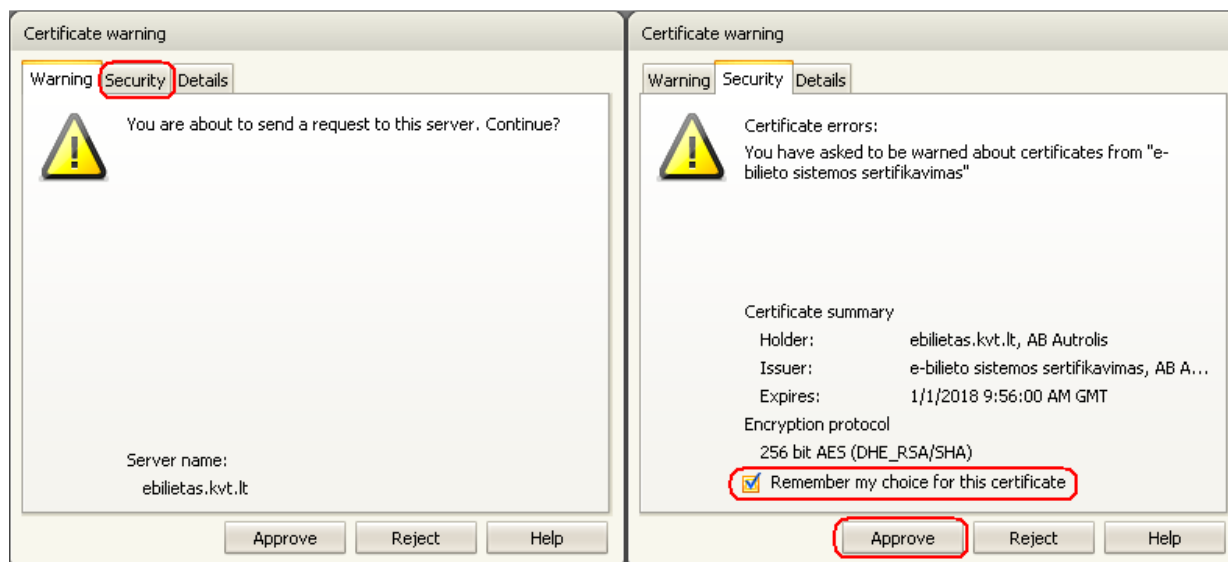
Atsakydami į papildomą naršyklės klausimą, ar esame įsitikinę dėl šio sertifikato naudojimo, tęsiame diegimą, spausdami „Gera!“ (Pav. 2):



Pav. 2 Papildomas naršyklės klausimas dėl sertifikato

Dabar galite saugiai jungtis prie Kauno e.bilieto papildymo internetu svetainės adresu <https://ebilietas.kvt.lt/ebilet.cup>, naudodami savo kortelės numerį ir PIN kodą.

Pirmą kartą jungiantis prie e. bilieto papildymo svetainės, naršyklė Opera atveria papildomą įspėjantį langą. Norėdami šio saugumo įspėjimo ateityje nebematyti, skiltyje „Security“ uždėkite žymą ties užrašu „Remember my choice for this certificate“, tada spustelkite „Approve“ (Pav. 3).



Pav. 3 Opera naršyklės įspėjimai, susiję su įdiegtu e.bilieto šakniniu sertifikatu

Jei susipažinus su šia instrukcija Jums vis dar reikia pagalbos atliekant e. bilietų įsigijimą internetu, maloniai prašome skambinti nemokama e. bilieto informacijos linija 8 800 70010.

Sėkmės naudojantis Kauno viešojo transporto paslaugomis!